

Optimieren Sie Ihre Präsentationen



Nutzen Sie das volle Potenzial Ihres Projektors

Profitieren Sie von den ausgefeilten Softwarelösungen von Epson mit zusätzlichen Funktionen, mehr Sicherheit und Kontrolle. Halten Sie Ihre Präsentationen, wie und wo Sie es möchten – einfach und effizient.

Wir wissen, dass innovative Lösungen eine wichtige Basis für inspirierende Präsentationen darstellen, und bieten daher ein entsprechendes, dynamisches Portfolio an Tools für Ihre Projektionen. Mit diesen Lösungen können Sie Ihre Produktivität optimieren – egal, ob es um die Verwaltung mehrerer Projektoren, dynamischere Präsentationen oder einfach um beeindruckende Inhalte geht. Sie bieten Ihnen eine jede Menge Leistung für Ihre besten Bilder und Ideen.

Entdecken Sie, wie Ihre aktuelle Präsentationslösung von Epson noch flexibler sein könnte – unter www.epson.de/epson-projector-software, www.epson.at/epson-projector-software bzw. www.epson.ch/epson-projector-software



Kabelloses Streamen und Weitergeben



Epson iProjection-App

Epson iProjection ist eine intuitive Software und App für kabellose Projektionen und steht für Windows/Mac-, iOS-, Android- und Chromebook-Geräte als kostenloser Download zur Verfügung.

Mit ihr lassen sich von einem intelligenten Gerät aus ganz einfach Dokumente*, Bilder und Webseiten über einen Epson Projektor mit Network Projection-Funktion projizieren.

Die integrierte Taste für Anmerkungen stellt Ihnen einen Stift, einen Textmarker (inklusive Farb- und Farbsättigungsoptionen) oder auch ein Radiergummi zur Verfügung. Sie können so in Echtzeit Bildteile hervorheben und Anmerkungen auf dem projizierten Bild einfügen.**

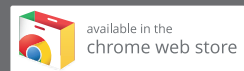
* Unterstützt Cloud-Dienste wie z. B. Dropbox

** Nur verfügbar für iProjection auf iOS/Android

Epson iProjection für Chromebook

Stellen Sie kabellos Inhalte von Chromebooks auf einem dedizierten Projektor dar. Zeigen Sie Inhalte von einem einzigen Chromebook an, oder nutzen Sie iProjection mit Moderatorfunktion, mit der Sie Inhalte von bis zu vier Chromebooks gleichzeitig auswählen und anzeigen können.*

* Die unterstützten Dateiformate variieren je nach Betriebssystem des Geräts.



Spiegeln von Bildschirmhalten (Miracast)*

Kabellose Übertragung von ausgewählten Smartphones, Tablets und PCs, die das Spiegeln von Bildschirmen unterstützen. Wi-Fi Direct ist eine Technologie, über die Sie zwei Geräte direkt per Wi-Fi verbinden und spiegeln können.

Auf diese Weise ermöglicht Ihnen diese Software das gleichzeitige kabellose Anzeigen von Inhalten wie Fotos und Videos.

* Diese Funktion wird nicht von allen Modellen unterstützt.

Zusätzliche Hardware



WLAN-Adapter

Der schnelle WLAN-Netzwerkadapter bietet Ihnen die Möglichkeit, ausgewählte Projektoren von Epson schnell und einfach ohne Kabel mit dem LAN oder mit Peer-to-Peer-Netzwerken zu verbinden. Mit Epson Projector Management und iProjection können Sie über WLAN auf Ihre Projektoren zugreifen und diese steuern.





Verwaltung und Steuerung



Epson Professional Projector Tool

Mit dieser kostenlosen Software können Sie schnell und einfach auffällige Projektionen gestalten. Bis zu 50 Projektoren lassen sich mit geometrischer Korrektur und Edge-Blending einfach ausrichten.



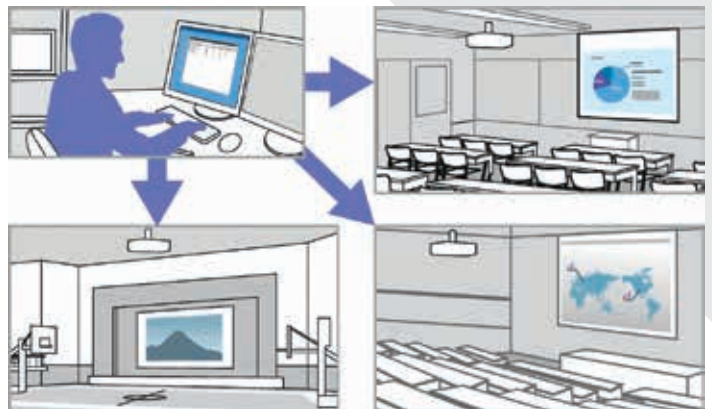
Epson Projector Management-Software

Unser kostenlos herunterladbares, zentrales Verwaltungsdienstprogramm bietet IT-, Gebäude- und Netzwerk-Managern die Möglichkeit, ihre Projektoren über eine benutzerfreundliche Konsole effizient zu überwachen, zu steuern und zu verwalten. Die Software ist kompatibel mit PjLink-zertifizierten Geräten.

Betriebsstatus, Berichterstattung zu Fehlern und Umschalten von Eingabequellen sind nur einige wenige der Funktionen.

Die Software enthält außerdem Message Broadcasting, ein Plug-in, das es Administratoren ermöglicht, Mitteilungen oder Ankündigungen im Text- oder JPEG-Format an einen, alle oder ausgewählte Projektoren im Netzwerk zu senden. Die Mitteilungen können unmittelbar manuell gesendet oder für einen späteren Versand konfiguriert werden.

Die Software macht bestimmte Aufgaben überflüssig, wie z. B. das Ausschalten aller Projektoren in einem Gebäude nach Feierabend. Die Fehlerbenachrichtigung stellt außerdem sicher, dass die Präsentationslösungen in allen Besprechungs- und Schulungsräumen vollständig funktionieren, um Verzögerungen und Ausfallzeiten zu vermeiden.





Easy Interactive Tools*

Unsere Anmerkungssoftware ermöglicht es Ihnen, einen interaktiven Stift oder Ihre Finger wie eine Maus zu benutzen und damit zu navigieren, auszuwählen, zu blättern, zu zeichnen, zu speichern und mit den projizierten Inhalten von Ihrem Computer zu interagieren.

Es stehen zwei Modi zu Auswahl:

Der interaktive Modus zeigt die Symbolleiste auf dem projizierten Bild an und lässt Sie den Stift als Maus benutzen, um z. B. Anwendungen zu öffnen, auf Links zuzugreifen oder Bildlaufleisten zu bedienen. Sie können auch Anmerkungen zu allem vornehmen, was über Ihren Computer dargestellt wird.

Der Whiteboard-Modus verwandelt den Anzeigebereich in eine digitale Leinwand. Für den Hintergrund sind drei Farbflächen und sechs Muster verfügbar. Die Symbolleiste enthält alle wichtigen Funktionen zum Schreiben, Zeichnen und Einfügen von Formen und Bildern. Sie können auch Bilder aus Ihrer Epson Dokumentenkamera importieren.

* Nur zur Verwendung mit interaktiven Projektoren von Epson.



Epson Projector Content Manager-Software

Mit der Epson Projector Content Manager-Software können Sie Bilder und Videos zu Wiedergabelisten hinzufügen und sie auf einem externen Speichergerät speichern (SD-Karte oder USB-Laufwerk). Durch das Verbinden des Speichergeräts mit dem Projektor können Sie den Inhalt Ihrer Wiedergabeliste ohne Kabelverbindung projizieren und außerdem benutzerdefinierte Formfilter, Overlay-Effekte und Zeitplanung hinzufügen.*

* Nur für ausgewählte Modelle verfügbar

Finden Sie die perfekte Einstellung für Ihren Projektor



Rechner für Projektionsgröße

Ermitteln Sie die ideale Projektionsgröße für Ihre Präsentationslösung, basierend auf den Raumabmessungen, der Raumaufteilung und der Anzahl der Sitzplätze.

www.epson.de/optimal-praesentieren,
www.epson.at/optimal-praesentieren,
www.epson.ch/optimal-praesentieren

TCO

Gesamtkostenrechner für Präsentationslösungen

Der Gesamtkostenrechner bietet Ihnen ein Tool, mit dem Sie Betriebskosten vergleichen können. Es zeigt, wie viel Sie bei den Betriebskosten sparen können, wenn Sie von einem herkömmlichen Flachbildschirm oder von anderen Projektormarken auf eine Präsentationslösung von Epson umsteigen. Sie können mit dem Rechner auch ermitteln, wie viel Geld Sie durch Nutzung der umweltfreundlichen Funktionen sparen können, über die Präsentationslösungen von Epson standardmäßig verfügen.

www.epson.de/display-tco-calculator,
www.epson.at/display-tco-calculator,
www.epson.ch/display-tco-calculator



Projektionsabstandsrechner

Berechnen Sie ganz einfach die Bildgrößen und Projektionsabstände für alle Epson Projektoren. Wählen Sie einfach die Leinwandgröße oder den Projektionsabstand aus und das Onlinetool berechnet automatisch alle erforderlichen Abmessungen zur Aufstellung des Projektors.

www.epson.de/projektionsabstand,
www.epson.at/projektionsabstand,
www.epson.ch/projektionsabstand



Objektiv-Abstandsrechner

Mit dem umfangreichen Rechner für unsere Projektoren mit festen und austauschbaren Objektiven können Sie, basierend auf der ausgewählten Projektionsgröße, den Projektionsabstand bestimmen – und umgekehrt.

www.epson.de/distanzrechner,
www.epson.at/distanzrechner,
www.epson.ch/de/distanzrechner

Kompatibilität

	iProjection-App für iOS	iProjection-App für Android	iProjection (Windows/Mac)	iProjection-App für Google Chromebook	Spiegeln von Bildschirmhalten	NFC-Schnittstelle
EB-1780W	•	•	•	—	—	—
EB-1781W	•	•	•	—	—	•
EB-1795F	•	•	•	—	•	•
EB-S05 EB-X05	•	•	•	•	—	—
EB-S41 EB-X41	•	•	•	•	—	—
EB-2042	•	•	•	•	—	—
EB-S39	•	•	•	•	—	—
EB-X39 EB-W39	•	•	•	•	—	—
EB-W42	•	•	•	•	—	—
EB-U42	•	•	•	•	•	—
EB-108 EB-970	•	•	•	•	—	—
EB-530 EB-535W	•	•	•	•	—	—
EB-680 EB-685W	•	•	•	•	—	—
EB-685Wi EB-680Wi	•	•	•	•	—	—
EB-710Ui	•	•	•	•	—	—
EB-1460Ui EB-1470Ui	•	•	•	•	•	—
EB-2065	•	•	•	—	—	—
EB-2142W	—	—	•	—	•	—
EB-2155W	•	•	•	—	—	—
EB-2165W	•	•	•	—	•	—
EB-2247U	—	—	•	—	•	—
EB-2250U	—	—	•	—	—	—
EB-2255U EB-2265U	•	•	•	—	•	—
EB-L400U	•	•	•	•	—	—
EB-L610W EB-L510U	•	•	•	•	—	—
EB-L610U EB-L615U	•	•	•	•	•	—
EV-100 EV-105	•	•	•	•	—	—
EB-700U	•	•	•	•	—	—
EB-G7200W EB-G7900U/5U	•	•	•	—	—	—
EB-L1100U EB-L1300U	•	•	•	—	—	—
EB-L1500UH EB-L1710S EB-L1750U	•	•	•	•	—	—
EB-L25000U	•	•	•	—	—	—
EH-TW610 EH-TW650	•	•	•	•	—	—
EH-TW5400 EH-TW5600	—	—	—	—	—	—
EH-TW5650	•	•	•	—	•	—
EH-TW6700 EH-TW6700W	•	•	•	—	—	—
EH-TW7400 EH-TW9400W	•	•	•	—	—	—
EH-LS100	—	—	—	—	—	—

Softwarelösungen

Funktion	Softwarelösung von Epson	Kurzbeschreibung
Kabelloses Streamen und Präsentieren	iProjection-Software für PC und Mac	Kabellose Lösung zum Spiegeln von Bildschirmhalten, die auf die integrierte WLAN-Verbindung des Vortragsgeräts zugreift. Damit entfällt die Notwendigkeit, Inhalte über das Gerät eines Drittanbieters, z. B. Apple TV, an den Projektor zu senden. Bis zu 50 Geräte lassen sich gleichzeitig mit demselben Projektor verbinden. Davon können bis zu vier angeschlossene Bildschirme simultan angezeigt werden. Über den integrierten Moderatormodus kann ein Benutzer die eingehenden Inhalte der verbundenen Geräte steuern.
	iProjection-App für iOS und Android	Die funktionsreiche BYOD-Lösung für Smartphones und Tablets ermöglicht es Benutzern, Inhalte direkt über ihre Mobilgeräte zu projizieren, Anmerkungen vorzunehmen und sogar den Projektor zu steuern. Es gibt auch einen Modus für mehrere Geräte, der die Zusammenarbeit in der Gruppe unterstützt. Über den integrierten Moderatormodus kann ein Benutzer die eingehenden Inhalte der verbundenen Geräte steuern.
	iProjection App für Chromebooks	Unterstützt die vollständig gespiegelte Anzeige aller Chromebook-Inhalte wie Google Docs, Folien, Blätter und Chrome-Browser.
	Spiegeln von Bildschirmhalten (Miracast)	Branchenweite Lösung zur Spiegelung der Bildschirmhalte von kompatiblen Smartphones, Tablets und PCs mit Peer-to-Peer-Verbindung.
Zusätzliche Hardware	WLAN-Adapter	Schneller WLAN-Adapter für die kabellose Verbindung mit Präsentationslösungen von Epson.
Verwaltung und Steuerung	Epson Projector Management	Überprüfen Sie den Status von mehreren vernetzten Projektoren und führen Sie verschiedene Projektorbefehle über das Bedienfeld aus.
	Epson Professional Projector Tool	Mit intuitiven Geometriekorrekturen wie Edge-Blending und Anpassung an gewölbte Oberflächen erleben Sie, wie einfach die Installation mehrerer Projektoren sein kann. Dazu kommen noch Einstellmöglichkeiten für Farbabstimmung und Helligkeit.
Interaktion und Zusammenarbeit	Easy Interactive Tools	Ermöglicht Ihnen das Vornehmen von Anmerkungen oder das Zeichnen auf projizierten Bildern oder einem einfachen Hintergrund. Sie können damit auch Ihre Dokumentenkamera und den Projektor steuern.
Content Management	Epson Projector Content Manager	Mit der Epson Projector Content Manager-Software können Sie Ihren Wiedergabelisten Bilder und Filme hinzufügen und sie auf einem externen Speichergerät speichern, das sich für einfache und kabellose Präsentationen mit dem Projektor verbinden lässt.
Dienstprogramme	Projektionsabstandsrechner	Dieses benutzerfreundliche Online-Tool berechnet Bildgrößen und Projektionsabstände für alle Epson Projektoren.
	Rechner für Projektionsgröße	Ermitteln Sie die ideale Projektionsgröße für Ihren Raum, basierend auf den Raumabmessungen, der Raumaufteilung und der Anzahl der Sitzplätze.
	Objektiv-Abstandsrechner	Berechnen Sie die Leinwandgröße oder den Projektionsabstand, basierend auf Projektor und Objektiv. Auch einige Projektoren mit festen Objektiven werden berücksichtigt.
	Gesamtkostenrechner für Präsentationslösungen	„Intelligent Kosten sparen“ – Der Gesamtkostenrechner ist ein Vergleichstool, das zeigt, wie viel Sie bei den Betriebskosten sparen können, wenn Sie von einem herkömmlichen Flachbildschirm oder von anderen Projektormarken auf eine Präsentationslösung von Epson umsteigen.

Einige Softwarelösungen sind möglicherweise auf bestimmte Modelle beschränkt. Bitte prüfen Sie zu diesem Thema die technischen Produktdaten.

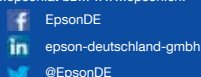


* Studie durchgeführt von Futuresource Consulting Limited für den Zeitraum von 2001 bis 2016.

Weitere Informationen erhalten Sie von Ihrer Epson Niederlassung oder unter www.epson.de, www.epson.at bzw. www.epson.ch.

Epson Deutschland GmbH
Otto-Hahn-Str. 4
D-40670 Meerbusch
Info-Line: +49 (0) 2159/92 79 500
Telefax: +49 (0) 2159/538-3000
www.epson.de

Epson in Österreich
Info-Line: 01 253 49 78 333
www.epson.at
Epson in der Schweiz
Info-Line: 022 592 7923
www.epson.ch



Alle Marken und eingetragenen Warenzeichen sind das Eigentum der Seiko Epson Corporation oder der jeweiligen Rechteinhaber. Diese Produktinformationen können ohne vorherige Ankündigung geändert werden.

EPSON®